

Sjalar i droppdräll



Varp: Redgarn 20/1. I de här sjalarna använde jag Moragarn. Idag skulle jag välja Kampes eller Garnhusets redgarn, eftersom det är mjukare.
Inslag: Samma som varpen
Varptäthet: 10 tr/cm
Antal varptrådar: 736 tr
Skedbredd: 73,6 cm cm
Sked 50/10, i tr i solv, 2 tr i rör
Inslagstäthet: 10 tr/cm

Vävning

Börja med 36 inslag tuskaft.
Min sjal har 21 rapporter på längden och avslutas med parti 1 och 36 inslag tuskaft.

Enligt mina anteckningar blev det en vävlängd på ca 234 cm och med en färdiga längd 214 cm.
Färdig bredd blev 67 cm.

Eftersom kanternas tuskaft inte drar ihop sig lika mycket som mönstret blir de lite vågiga. Tycker man inte om det gör man tuskaftskanten smalare.


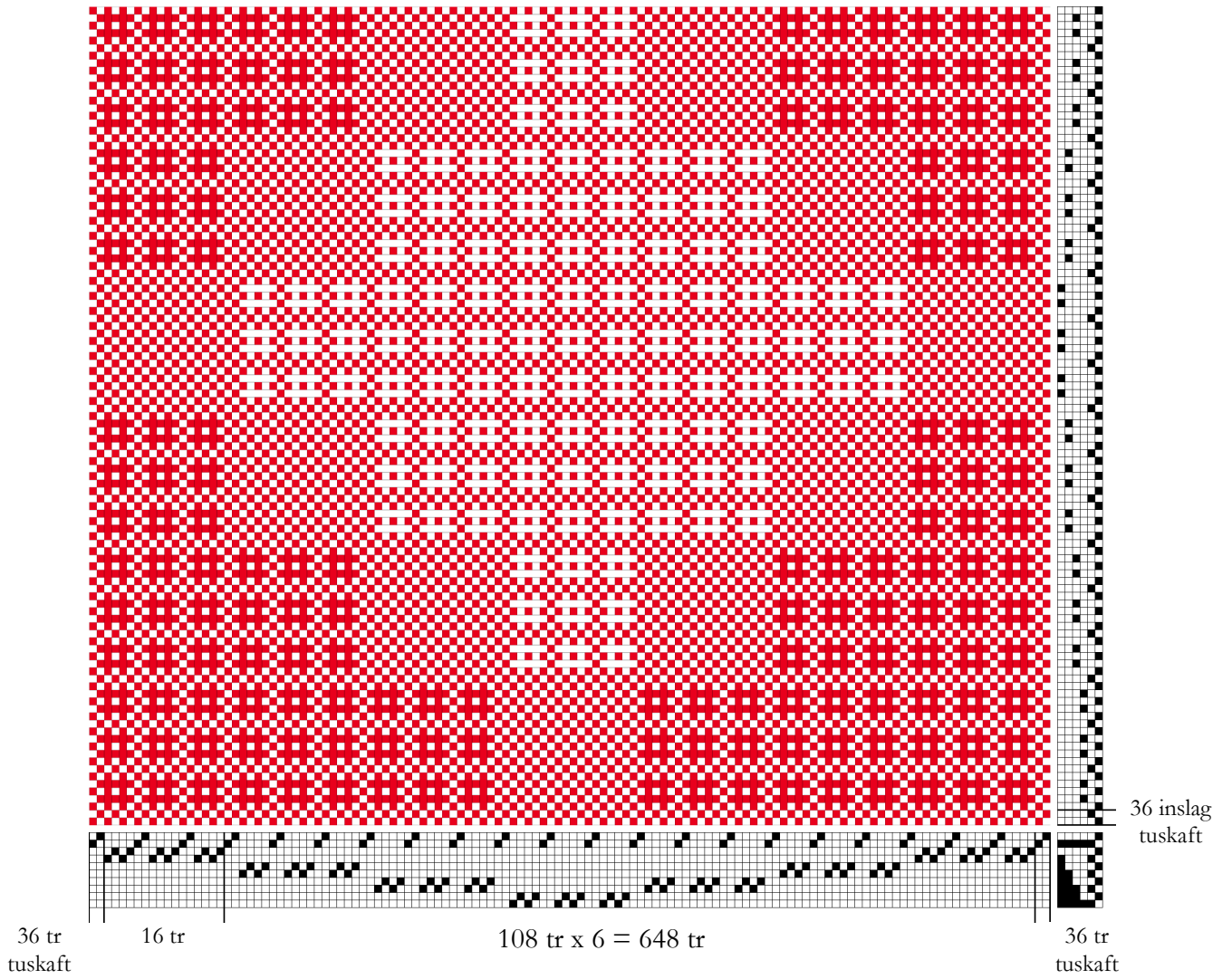
Beredning

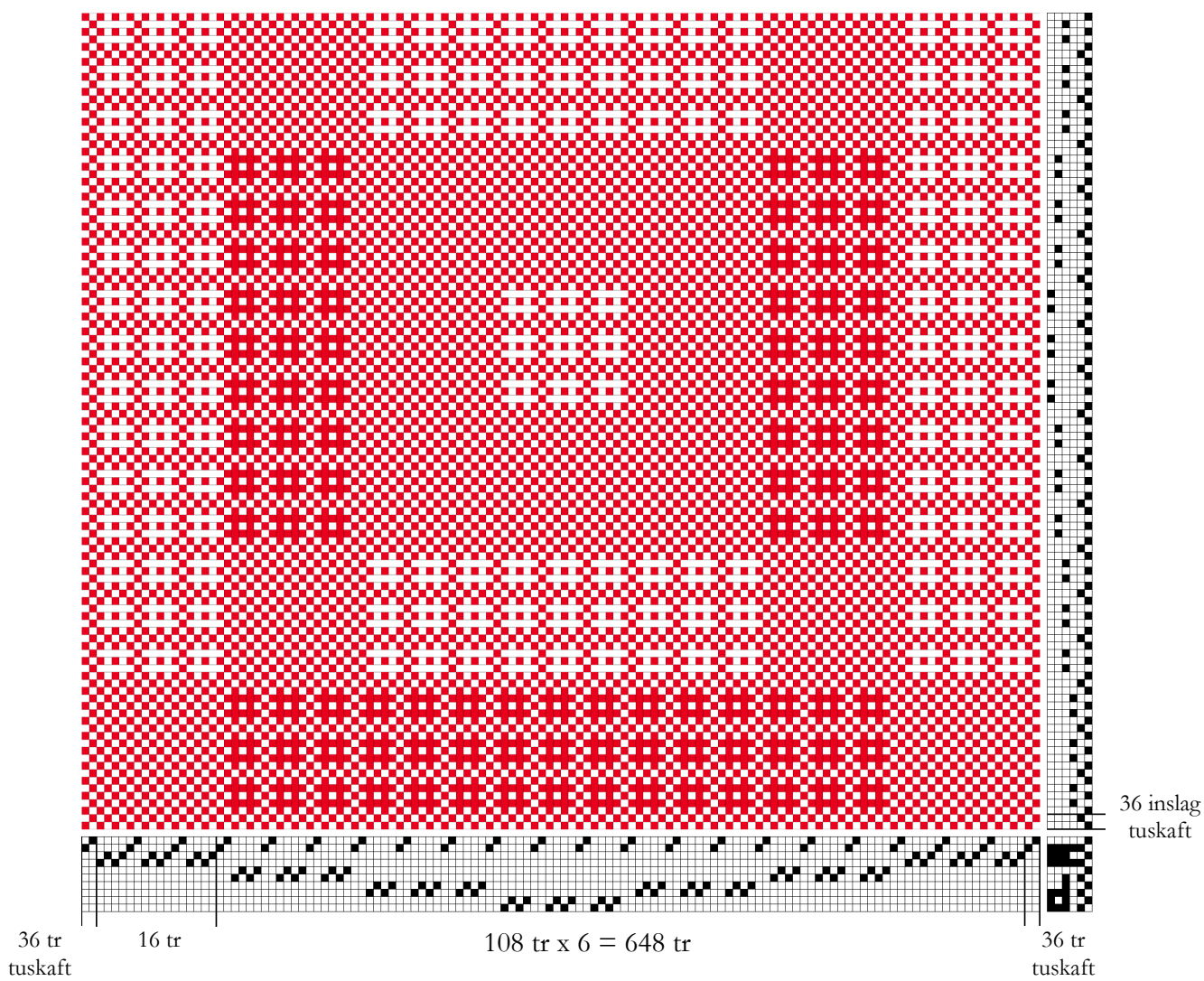
Sjalarna är handtvättade och pressade.



I Avsnitt 14 i Självstudiekursen **Bindningslära med WeavePoint** beskriver jag hur man konstruerar mönstret och hur man kan ändra det till egna mönster.
www.m-e.se/kurs_2020.html

Mönstret i beskrivningen är roterat av två anledningar. Detta av två skäl. Dels för att få en jämnare invävning, det blir inte samma varptrådar som alltid floterar. Dels för att få en enklare trampning.





Samma solvning och trampning med en annan uppknytning.

